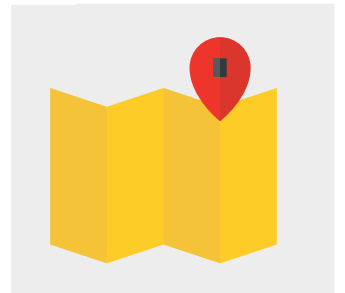
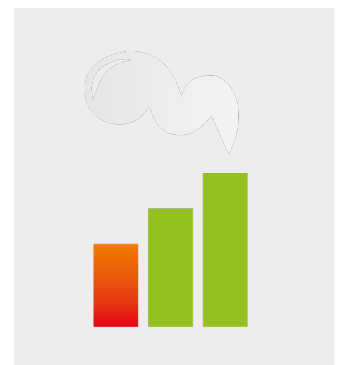


FLYTTMÖNSTER

ÖSTERSUNDS KOMMUN



ÖSTERSUNDS KOMMUN
STAAREN TJÆLTE



Livskvalitet ingår



Sammanställd av Enkätfabriken
Juni 2018

Innehållsförteckning

Bakgrund och syfte	4
Sammanfattning	5
Varför Östersund?.....	6
Relation till Östersund	9
Nöjdhet och förväntningar	12
Bemötande och kommunen	15
Bostadssituation	18
Uppbrytningsfrågor.....	24
Bilaga	25



**Rapporten är
färgkoordinerad!**

Hitta den del du vill
läsa genom att titta på
färgen i avsnittens
kant.

Bakgrund och syfte

Enkätfabriken har för Östersunds kommuns räkning genomfört en undersökning om inflyttning till kommunen. Syftet med undersökningen var att skapa en bild av vilka inflyttarna är och varför de valt att flytta till just Östersund. Frågeunderlaget till undersökningen har tagits fram i samarbete mellan Enkätfabriken och beställaren. Frågeunderlaget utformades så att det innefattade såväl frågor med öppna som slutna svarsalternativ för att både ge en sammanfattande bild av resultatet och fördjupningar där så var lämpligt.

Genomförande

Undersökningen genomfördes med telefonintervjuer. Intervjuerna genomfördes av Enkätfabrikens intervjueteam. Intervjuerna genomfördes under olika veckodagar och vid olika tidpunkter för att främja ett representativt deltagande. Intervjuerna genomfördes under april och maj 2018.

Urval och deltagande

Intervjuerna riktades mot personer som flyttat till Östersund under de senaste fyra åren. Urvalet utformades som ett kvoturval med fyra kvoter baserade på åldern vid flytten till Östersund, detta för att det skulle vara möjligt att dra tillförlitliga slutsatser om var åldersgrupp för sig. Eftersom ett kvoturval använts blir svarsfrekvens ett mindre relevant mått då enbart hundra intervjuer genomförts per målgrupp, det har alltså inte varit ett mål att nå högsta möjliga svarsfrekvens i varje åldersgrupp, utan enbart att nå det på förhand beslutade antalet intervjuer. Representativiteten hos de medverkande är dock god utifrån de bakgrundsfaktorer som finns tillgängliga, som ålder och kön, varför resultatet bör ses som representativt för dem som flyttat till kommunen under perioden.

	Totalt
Antal svar	404
Totalt urvalsunderlag	2979
Svarsfrekvens	13,6%

Viktning

Eftersom inflyttningen är betydligt större i unga åldersgrupper har resultatet viktats så att totalresultatet är representativt för hur den totala inflyttningen sett ut under perioden. Viktningen har gjorts enligt beskrivning i tabellen nedan.

	Yngre än 31 år	Mellan 31 och 45 år	Mellan 46 och 65 år	Äldre än 65 år
Antal svar	103	100	101	100
Antal som flyttat in under perioden	4890	1881	1132	506
Vikt	2,28	0,90	0,54	0,24

Kontaktperson hos Östersunds kommun har varit:

Tobias Lundberg

Projektledare för undersökningen har varit:

Daniel Sturesson

daniel.sturesson@enkاتفabriken.se

Analys och bearbetning av data har genomförts av:

Rasmus Hallén

rasmus.hallen@enkاتفabriken.se

Sammanfattning

Östersund har en stor inflyttning, där de nya invånarna kommer från hela landet liksom andra länder och är i alla möjliga åldrar. Det kan därför sägas vara en svår utmaning att sammanfatta varför människor flyttar till Östersund. Men det finns trots detta flera tydliga slutsatser att dra av svaren från dem som faktiskt flyttat till kommunen, både om inflyttarna som helhet och om olika grupper av inflyttare. Några av de tydligaste slutsatserna presenteras här nedan. Först och främst kan konstateras att det som lockar nya invånare till Östersund är en kombination av faktorer som både är allmängiltiga och mer specifika för just Östersund. Att det vanligaste skälet till flytten är att det finns familj eller vänner på plats sedan tidigare är knappast unikt för Östersunds del. Men det är också en stor andel som primärt valt att göra flytten på grund av studier (23 procent) och på grund av fritidsaktiviteter (19 procent). Skillnaden mellan åldersgrupper är dock stor här. Det är enbart en liten andel (14 procent) av dem som är yngre än 31 år som har familjeskäl som primär orsak till flytten medan klart mer än hälften av dem som är 46 år eller i första hand flyttat av det skälet.

Även om det primära skälet till att flytta till Östersund ofta är familj eller studier så har andra skäl också betydelse för att inflyttarna valt just Östersund framför andra orter. Här sticker möjligheten till fritidsintressen ut, särskilt i de yngre målgrupperna. Fritidsmöjligheterna är det vanligast angivna sekundära skälet till flytten bland dem som är yngre än 31 år och det näst vanligaste sekundära skälet bland dem som är 31-45. Inte minst i den yngsta målgruppen är det tydligt att många flyttar till Östersund för att studera men att det är fritidsmöjligheterna som avgjort att de studerar i Östersund snarare än på annan ort.

En stor majoritet av de som flyttar till Östersund (77 procent) har någon form av koppling till kommunen sedan innan. De har antingen själva eller inom sin familj släktingar i Östersund eller grannkommun, eller har tidigare bott i kommunen eller exempelvis besökt kommunen regelbundet tidigare. De som helt saknar koppling till Östersund men ändå flyttar dit är i huvudsak unga studenter eller personer som flyttat från ett annat land till kommunen.

En viktig grundstomme för inflyttningen till Östersund är personer som tidigare bott i en grannkommun. Dessa kan grovt delas in i två grupper; Dels unga som flyttar, ofta hemifrån, till en egen bostad och då väljer närmaste stad från det tidigare hemmet sett. De flyttar i hög utsträckning från en villa till en hyresrätt. Den andra gruppen är de som antingen flyttar för att barnen är utflugna eller för att de är äldre och oavsett vill välja ett mindre eller smidigare boende och ha närmare till stadens utbud. En stor majoritet av dem har bott i en villa och en stor majoritet flyttar till en bostadsrätt eller hyresrätt. Många av dem vill också ha närmare till familj, ofta utflugna barn och eventuella barnbarn.

De allra flesta inflyttare tycker att livet i Östersund blivit som de väntat sig, i den mån det inte varit i enlighet med förväntningarna så är det dock i de allra flesta fall så att de överträffats. Detta gäller inte minst restaurang- och kulturutbud som flera uppger är bättre än de trott på förhand.

Deltagarna har även tillfrågats om det finns något de upplever att kommunen skulle kunna göra för att underlätta en flytt till Östersund. Det allra vanligaste som lyfts är att förbättra bostadsmarknaden, framförallt genom att bygga fler hyresbostäder med överkomlig hyra.

30%



Anger att det främsta skälet att flytta till Östersund var vänner och familj.

77%



Av de inflyttade hade en tidigare relation till Östersund.

71%



Anser att närheten till naturen var en viktig aspekt vid valet att flytta.

49%



Menar att bostadssituationen kan förbättras för att underlätta flytten.

17%



Flyttade från en villa eller ett radhus och in i en annan typ av bostad.

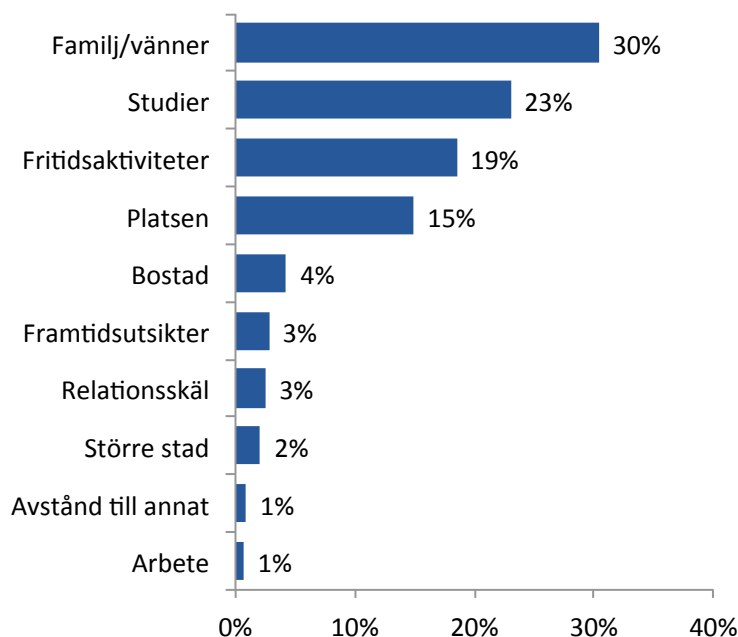


Varför Östersund?

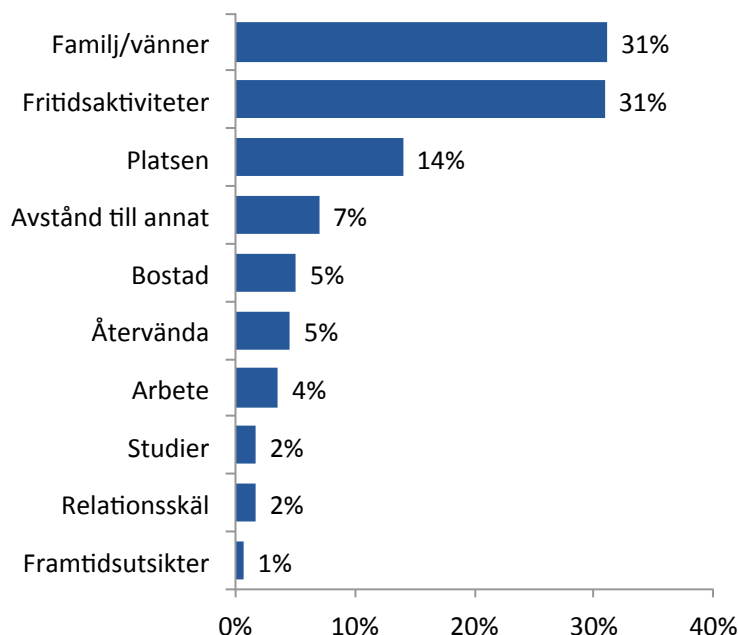
Inledningsvis ställdes en fråga om vad som var det främsta skälet till att respondenterna valde att flytta till Östersund. Störst andel, 30%, svarar att det främsta skälet var familj och vänner. I fritextsvaren nämner flera att de ville komma närmare släkt och vänner som bor i Östersund. Närmare var fjärde, 23%, uppger studier som det främsta skälet till flytten. Därtill har 19% uppgett att fritidsaktiviteter var det främsta skälet till att de valde att flytta och 15% har uppgett platsen som sådan som huvudskäl.

Vid en uppdelning på bakgrundsfaktorer, som redovisas på de två följande sidorna, framkommer att det finns tydliga skillnader beroende på ålder och varifrån personen flyttat. I den yngsta målgruppen är studier det viktigaste skälet till flytten för nästan hälften av de medverkande. De som flyttat från ett stortstadsområde har i hög utsträckning valt Östersund på grund av fritidsaktiviteter medan de som flyttat från en mindre valt kommunen på grund av studier samt familj och vänner.

Vad var det främsta skälet till att du eller din familj valde att flytta till Östersund?



Fanns det fler skäl, som inte var direkt avgörande, men som bidrog till att du/ni valde just Östersund?



Uppdelningar

Uppdelning på frågan: Vad var det främsta skälet till att du eller din familj valde att flytta till Östersund?

	Var har du flyttat ifrån?		Hur gammal var du när du flyttade till Östersund?			
	Grannkommun	Ej grannkommun	Yngre än 31 år	Mellan 31 och 45 år	Mellan 46 och 65 år	Äldre än 65 år
Platsen	13%	16%	14%	14%	17%	15%
Bostad	8%	2%	0%	0%	15%	10%
Framtidsutsikter	4%	2%	0%	11%	0%	2%
Avstånd till annat	2%	0%	0%	0%	0%	8%
Arbete	0%	1%	0%	0%	2%	2%
Återvända	0%	0%	0%	0%	0%	0%
Relationsskäl	2%	3%	0%	11%	0%	0%
Studier	25%	22%	48%	7%	0%	0%
Familj/vänner	32%	29%	14%	32%	46%	63%
Fritidsaktiviteter	9%	24%	19%	25%	20%	0%
Större stad	6%	0%	5%	0%	0%	0%

Uppdelning på frågan: Vad var det främsta skälet till att du eller din familj valde att flytta till Östersund?

	Vilken typ av ort flyttade du ifrån?				
	Storstadsområde	Fler än 100 000 invånare	50 000 till 100 000 invånare	Färre än 50 000 invånare	Utanför Sverige
Platsen	34%	6%	27%	11%	0%
Bostad	6%	0%	0%	5%	0%
Framtidsutsikter	0%	0%	3%	4%	0%
Avstånd till annat	0%	0%	0%	2%	0%
Arbete	0%	0%	8%	0%	0%
Återvända	0%	0%	0%	0%	0%
Relationsskäl	0%	6%	0%	3%	0%
Studier	0%	29%	0%	31%	44%
Familj/vänner	8%	33%	62%	31%	12%
Fritidsaktiviteter	52%	26%	0%	9%	44%
Större stad	0%	0%	0%	4%	0%

Uppdelningar

Uppdelning på frågan: Fanns det fler skäl, som inte var direkt avgörande, men som bidrog till att du/ni valde just Östersund?

	Var har du flyttat ifrån?		Hur gammal var du när du flyttade till Östersund?			
	Grannkommun	Ej grannkommun	Yngre än 31 år	Mellan 31 och 45 år	Mellan 46 och 65 år	Äldre än 65 år
Platsen	22%	12%	9%	19%	26%	18%
Bostad	15%	3%	3%	8%	7%	9%
Framtidsutsikter	0%	2%	3%	0%	0%	0%
Avstånd till annat	22%	3%	9%	3%	3%	18%
Arbete	0%	4%	3%	6%	3%	0%
Återvända	1%	5%	6%	0%	7%	5%
Relationsskäl	0%	1%	0%	3%	0%	0%
Studier	0%	2%	3%	0%	0%	0%
Familj/vänner	27%	32%	27%	33%	45%	41%
Fritidsaktiviteter	14%	35%	38%	28%	10%	9%
Större stad	0%	0%	0%	0%	0%	0%

Uppdelning på frågan: Fanns det fler skäl, som inte var direkt avgörande, men som bidrog till att du/ni valde just Östersund?

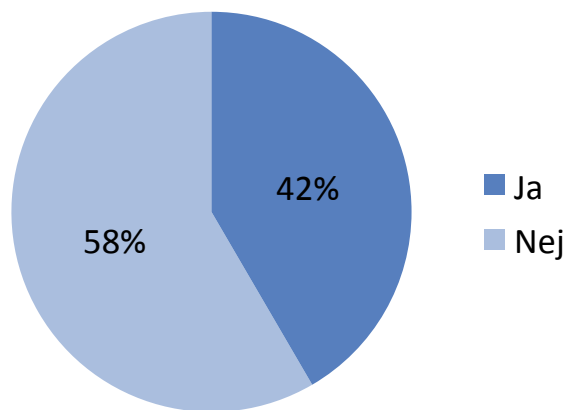
	Vilken typ av ort flyttade du ifrån?				
	Storstadsområde	Fler än 100 000 invånare	50 000 till 100 000 invånare	Färre än 50 000 invånare	Utanför Sverige
Platsen	5%	12%	11%	19%	17%
Bostad	5%	0%	0%	7%	0%
Framtidsutsikter	10%	0%	0%	0%	0%
Avstånd till annat	0%	0%	0%	11%	0%
Arbete	0%	4%	27%	2%	0%
Återvända	0%	21%	0%	2%	0%
Relationsskäl	4%	0%	0%	0%	0%
Studier	0%	0%	0%	4%	0%
Familj/vänner	35%	24%	62%	25%	61%
Fritidsaktiviteter	42%	39%	0%	31%	22%
Större stad	0%	0%	0%	0%	0%



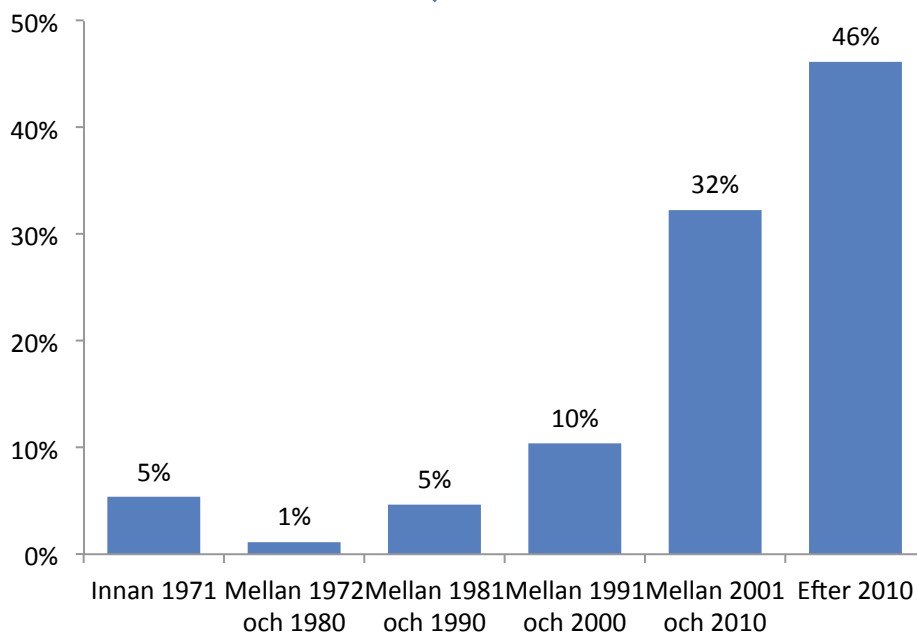
Relation till Östersund

Det ställdes även en fråga om huruvida respondenterna själva, eller någon i deras familj, varit bosatta i Östersunds kommun tidigare. Som cirkeldiagrammet nedan visar svarar 42% ja på frågan. Bland dessa svarar 32% att de senast flyttade ifrån kommunen mellan år 2001 och 2010. Ytterligare 46% flyttade senast ifrån kommunen efter 2010.

Har du (eller någon i din familj) tidigare varit bosatt i Östersunds kommun?



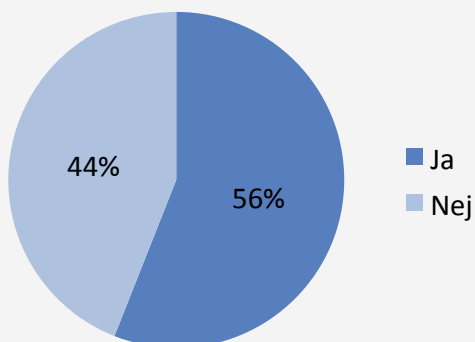
Av de som tidigare varit bosatta i Östersunds kommun, när flyttade de senast ifrån kommunen?



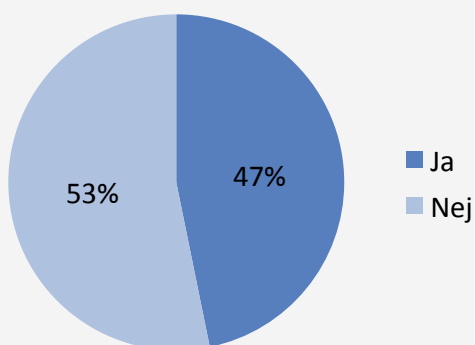
Klart mer än hälften, 64%, hade släktingar eller familj i Östersunds kommun innan de flyttade. 47% hade släktingar i en närliggande kommun. Vidare hade 51% någon form av koppling till Östersund sedan tidigare. Knappt hälften hade planerat eller funderat över flytten till Östersund en längre tid. För att se hur stor andel av de som flyttat till Östersund som har en koppling av något slag till kommunen, har ett Relationsindex tagits fram, detta redovisas längst ned. Av de framkommer att 77 procent av de inflyttade hade någon koppling eller relation till Östersund sedan tidigare.

Hade du (eller någon annan i din familj)...

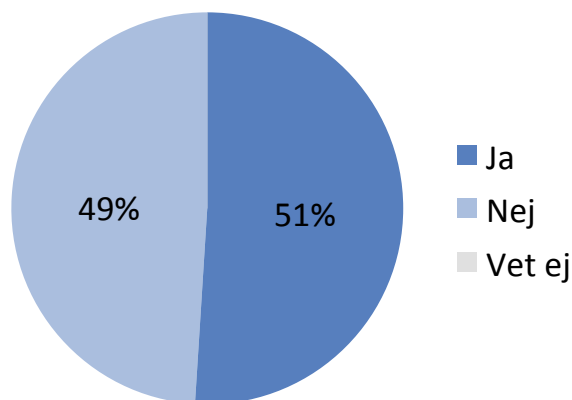
Släktingar eller familj i kommunen?



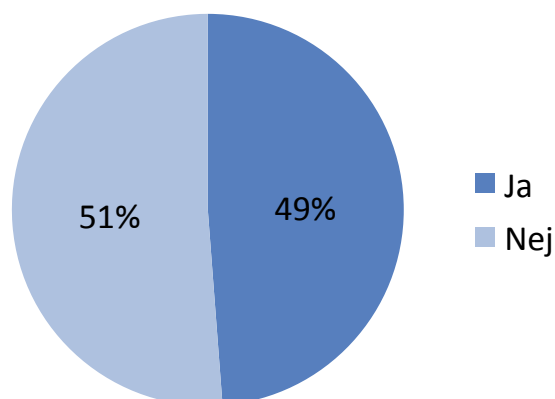
Släktingar eller familj i en närliggande kommun?



Har du (eller någon annan i din familj) någon annan koppling till Östersund sedan tidigare, till exempel besökt regelbundet eller liknande?



Hade du/din familj planerat eller funderat över en flytt till just Östersund en längre tid innan flytten?



Relation till Östersund



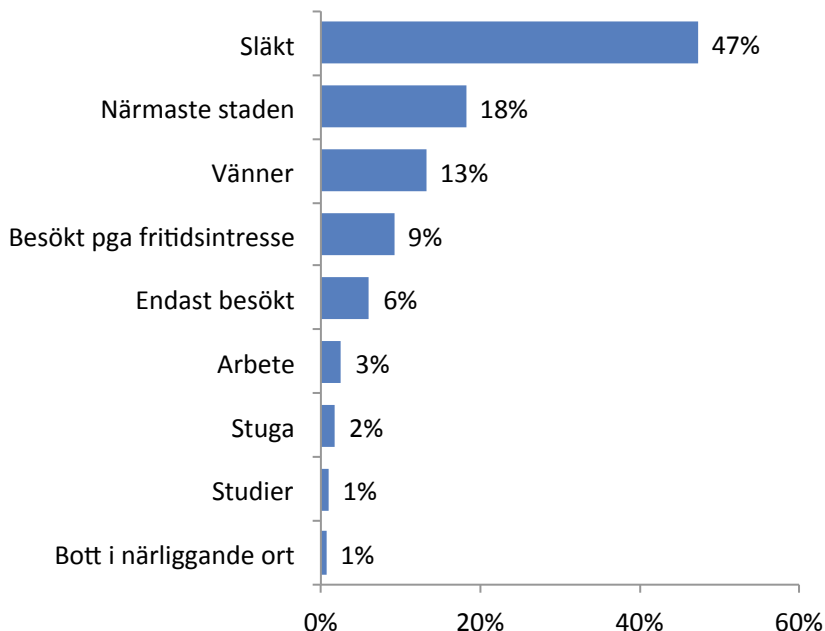
Ett relationsindex har skapats genom att lägga ihop svaren på frågorna som rör huruvida respondenten har en koppling till staden. Dessa frågor är:

- Har du (eller någon i din familj) tidigare varit bosatt i Östersunds kommun?
- Har du (eller någon annan i din familj, om de flyttade tillsammans med familjen) någon annan koppling till Östersund sedan tidigare, till exempel besökt regelbundet eller liknande?
- Hade du (eller någon annan i din familj, om de flyttade tillsammans med familjen) släktingar eller familj i kommunen sedan tidigare när ni flyttade hit?
- Hade du (eller någon annan i din familj, om de flyttade tillsammans med familjen) släktingar eller familj i en närliggande kommun sedan tidigare när ni flyttade hit?

De som vid föregående fråga svarade att de hade en koppling till kommunen redan innan flytten fick även svara på vilken typ av koppling de hade. Som diagrammet nedan visar svarar en majoritet att de hade släkt i kommunen. 18% uppger att de bott i närliggande kommuner och att Östersund således var den närmaste staden. Ytterligare 13% hade kopplingar i form av vänner.

Vilken typ av koppling hade du (eller någon annan familjemedlem) till kommunen?

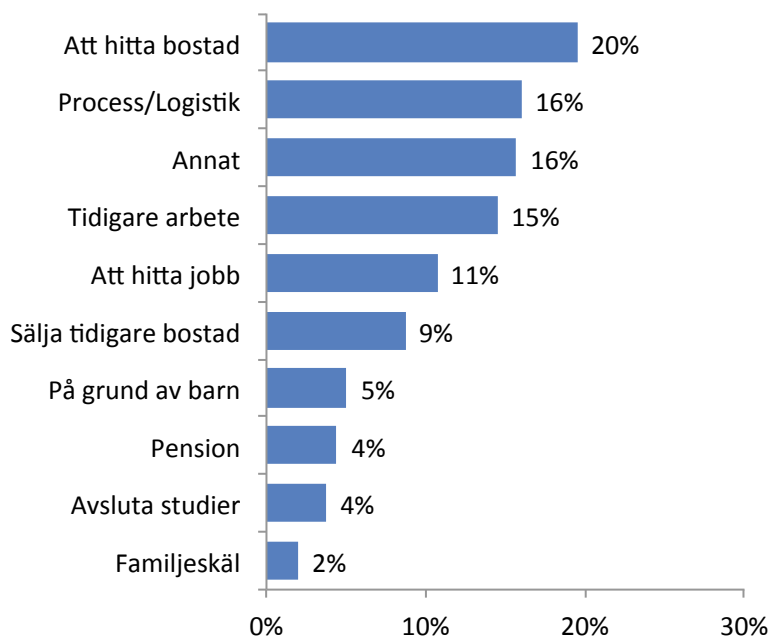
51%
Hade en "annan" koppling till kommunen



De 49% som svarade att de funderat över flytten en längre fick även svara på en följdfråga om vad det var som gjorde att flytten dröjde. Var femte uppger att bostadssituationen, det vill säga att hitta en bostad var anledningen till fördröjningen. Ytterligare 9% svarade att de var tvungna att sälja en tidigare bostad. En andel om 16% har även svarat att flytten i sig var en process och att det därmed var en fråga om logistik. Därtill anges även jobbsituationen, både i form av att avsluta tidigare arbete och att hitta ett nytt jobb, som anledningar till att flytten dröjde. Bland de som uppgav annat än de alternativ som listas i diagrammet nämns bland annat hälsoskäl, studier och andra personliga skäl.

Vad var det som gjorde att flytten dröjde?

49%
Hade planerat en flytt en längre tid

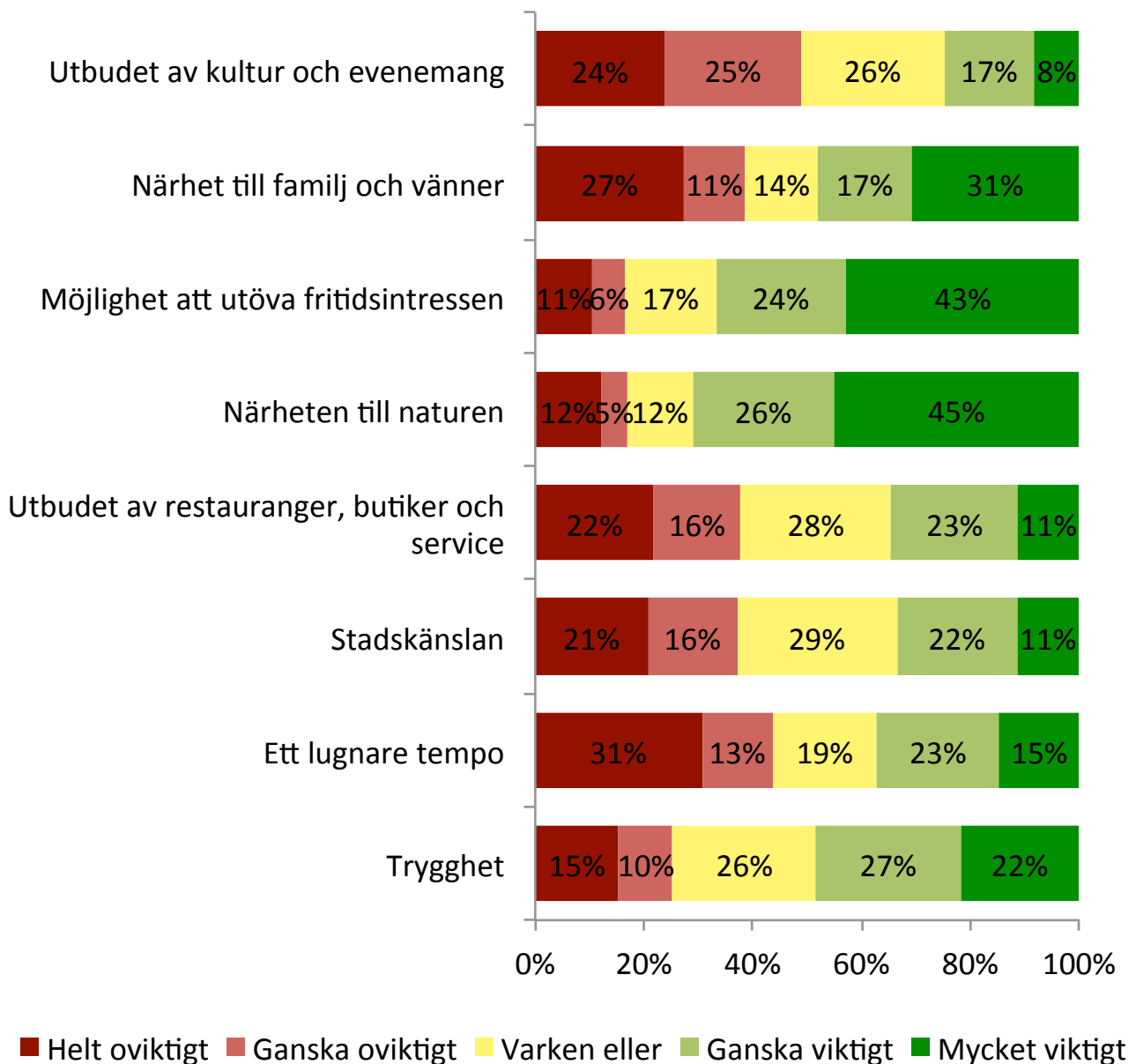




Nöjdhet och förväntningar

Respondenterna fick även ta ställning till hur viktiga ett antal aspekter var vid valet att flytta till Östersund. De aspekter som flest bedömer som ganska eller mycket viktiga är möjligheten att utöva fritidsintressen (65 %) och närheten till naturen (68 %). Ytterligare en aspekt som en stor andel, 53 %, anser vara ganska eller mycket viktig är närheten till familj och vänner. Utbudet av kultur och evenemang samt ett lugnare tempo är däremot aspekter som ca 40 % bedömer som helt eller ganska oviktigt.

Hur viktiga var följande aspekter för dig (och din familj) för ert val att flytta till Östersund?



Uppdelningar

	Var har du flyttat ifrån?				Hur gammal var du när du flyttade till Östersund?							
	Grannkommun		Ej grannkommun		Yngre än 31 år		Mellan 31 och 45 år		Mellan 46 och 65 år		Äldre än 65 år	
	Medel	Instämmer	Medel	Instämmer	Medel	Instämmer	Medel	Instämmer	Medel	Instämmer	Medel	Instämmer
Trygghet	3,29	55%	3,29	45%	3,31	50%	3,24	47%	3,11	40%	3,74	61%
Ett lugnare tempo	2,42	24%	2,92	43%	2,66	34%	2,94	42%	2,82	38%	3,15	49%
Stadskänslan	3,09	43%	2,78	29%	2,81	31%	2,69	29%	3,33	49%	3,15	40%
Restauranger, butiker och service	3,24	46%	2,70	30%	2,72	29%	2,85	37%	3,39	53%	3,11	37%
Närheten till naturen	3,30	53%	4,11	79%	3,86	73%	3,85	68%	4,02	73%	3,67	59%
Möjlighet att utöva fritidsintressen	3,60	60%	3,92	69%	3,88	67%	3,74	69%	3,83	65%	3,52	59%
Närhet till familj och vänner	3,43	56%	3,00	45%	2,97	44%	3,12	50%	3,55	56%	3,75	63%
Utbudet av kultur och evenemang	2,91	34%	2,47	21%	2,42	19%	2,53	21%	3,17	43%	3,38	50%

	Vilken typ av ort flyttade du ifrån?									
	Storstadsområde		Fler än 100 000 invånare		50 000 till 100 000 invånare		Färre än 50 000 invånare		Utanför Sverige	
	Medel	Instämmer	Medel	Instämmer	Medel	Instämmer	Medel	Instämmer	Medel	Instämmer
Trygghet	3,26	47%	3,40	47%	3,41	57%	3,22	47%	3,14	44%
Ett lugnare tempo	3,61	66%	2,82	38%	2,42	29%	2,52	29%	3,17	34%
Stadskänslan	2,90	26%	2,80	30%	2,42	29%	2,99	40%	2,49	19%
Restauranger, butiker och service	2,78	30%	2,45	19%	2,47	22%	3,11	44%	2,71	24%
Närheten till naturen	4,41	85%	4,25	84%	3,67	59%	3,53	62%	4,56	90%
Möjlighet att utöva fritidsintressen	4,21	84%	4,10	68%	3,08	45%	3,71	65%	4,10	62%
Närhet till familj och vänner	2,57	35%	3,32	56%	3,01	45%	3,27	51%	2,92	36%
Utbudet av kultur och evenemang	2,50	18%	2,18	14%	2,14	12%	2,87	34%	2,36	11%

Förväntningarna inför flytt och utfallet

För att få en bild av om flytten blivit som väntat så ställdes en fråga om vilka förväntningar de medverkande hade innan flytten och huruvida dessa förväntningar har infriats. En majoritet av de medverkande upplever att det blivit som de väntat sig, men bland dem som upplevt att förväntningarna inte motsvarats är det i mycket hög utsträckning så att utfallet snarare överträffat förväntningarna. Detta gäller framförallt restaurang- och kulturutbudet samt bemötandet från dem som bor i Östersund och hur lätt det varit att knyta nya sociala band. Som en deltagare uttrycker det:

Mina förväntningar har verkligen inte infriats vilket var tur. Jag trodde att alla höll upp sin kant och var blyga och att det skulle bli svårt att få ett kontaktnät, men folk var väldigt trevliga. Jag trodde det skulle vara mycket sämre än det var.

En annan deltagare sammanfattar något som återkommer i många svar, nämligen att restaurang- och kulturutbudet är bättre än väntat, även bland dem som har koll på staden sedan tidigare:

Evenemangsutbud, restauranger och stadskänslan som helhet har överträffat mina förväntningar med råge. Staden har helt klart utvecklats till det bättre sen jag flyttade härifrån som ung.

Ett annat tema som återkommer gäller väder och klimat. Flera respondenter har haft förväntningar om att vintrarna skulle vara kallare och med mer snö än de vant sig vid på tidigare bostadsort. Alla som lyfter att de haft sådana förväntningar uppger också att förväntningarna har infriats. Detta ses av de flesta som något positivt, flera medverkande talar exempelvis om att de längtat till att få uppleva "riktiga vintrar" på nytt. Men det finns också ett fåtal som inte ser fördelar med väderleken även om den var väntad. Som en inflyttad student uttrycker det:

Jag trodde att det skulle vara kallt, och det har det dessvärre varit också.

En tydlig majoritet av de medverkande har som tidigare nämnts upplevt att förväntningarna infriats. Alla har inte valt att gå in närmare på vilka förväntningar de hade men huvuddelen har i någon utsträckning redogjort för vad de hade väntat på förhand. Här framkommer egentligen i stor utsträckning det som lyftes som skäl till att flytta till Östersund i intervjuens inledning, alltså närhet till familj och vänner, ett rikt utbud av fritidsaktiviteter och vacker natur. Utöver dessa faktorer är det relativt många som tar upp tryggheten i Östersund och att arbetsmarknaden är gynnsam, flera har upplevt det som lätt att få ett jobb de önskar i Östersund.

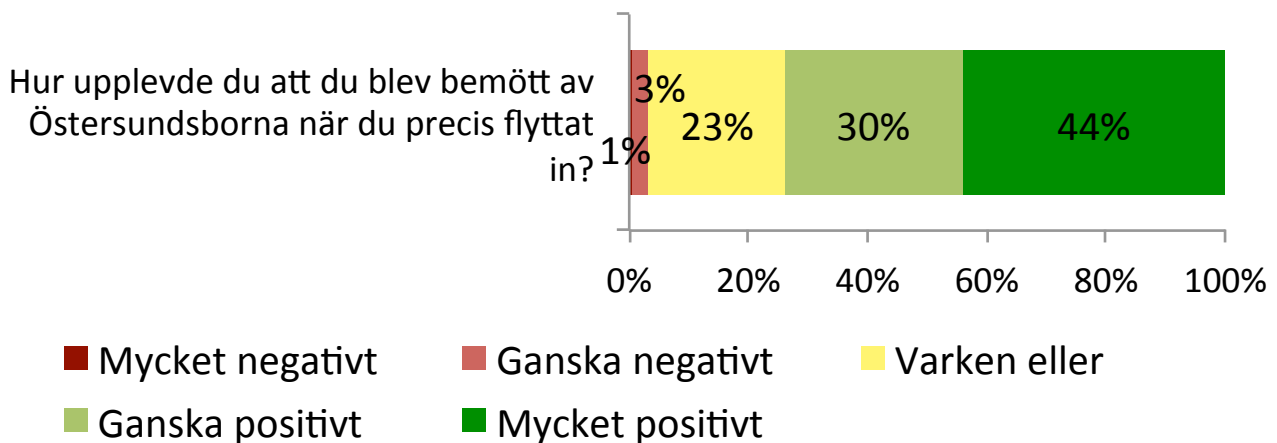
De medverkande som upplevt att flytten i något avseende varit mindre positiv är få, cirka ett tiotal. Skälen till att de inte är helt nöjda varierar, från att de upplevt det som svårt att ta sig in i sociala sammanhang till att arbetsmarknad eller andra förutsättningar inte varit riktigt som väntat. Det finns också de som helt enkelt upplevt att omställningen mot tidigare liv är stor även om mycket fungerar bra i Östersund, som sammanfattas i denna kommentar från en familj som flyttade från Stockholm.

En hel del saker var omtumlande, men det var kanske inte oväntat. Vi hade en del positiva förväntningar som infriades, men det har också varit jobbigt att inte ha nära till lika mycket som vi hade i Stockholm.



Bemötande och kommunens insatser

En majoritet, 74 %, upplevde att de blev ganska eller mycket positivt bemötta när de precis flyttat till Östersund. 23 % svarar "varken eller" på samma fråga, medan resterande upplevde ett mer negativt bemötande.



Uppdelningar

Uppdelning på frågan

	Var har du flyttat ifrån?				Hur gammal var du när du flyttade till Östersund?							
	Grannkommun		Ej grannkommun		Yngre än 31 år		Mellan 31 och 45 år		Mellan 46 och 65 år		Äldre än 65 år	
	Medel	Instämmer	Medel	Instämmer	Medel	Instämmer	Medel	Instämmer	Medel	Instämmer	Medel	Instämmer
Bemötande	4,07	69%	4,17	76%	4,19	77%	3,99	68%	4,12	70%	4,23	78%

Uppdelning på frågan

	Vilken typ av ort flyttade du ifrån?									
	Storstadsområde		Fler än 100 000 invånare		50 000 till 100 000 invånare		Färre än 50 000 invånare		Utanför Sverige	
	Medel	Instämmer	Medel	Instämmer	Medel	Instämmer	Medel	Instämmer	Medel	Instämmer
Bemötande	4,16	74%	4,27	81%	3,86	72%	4,14	71%	4,06	81%

Förbättringar

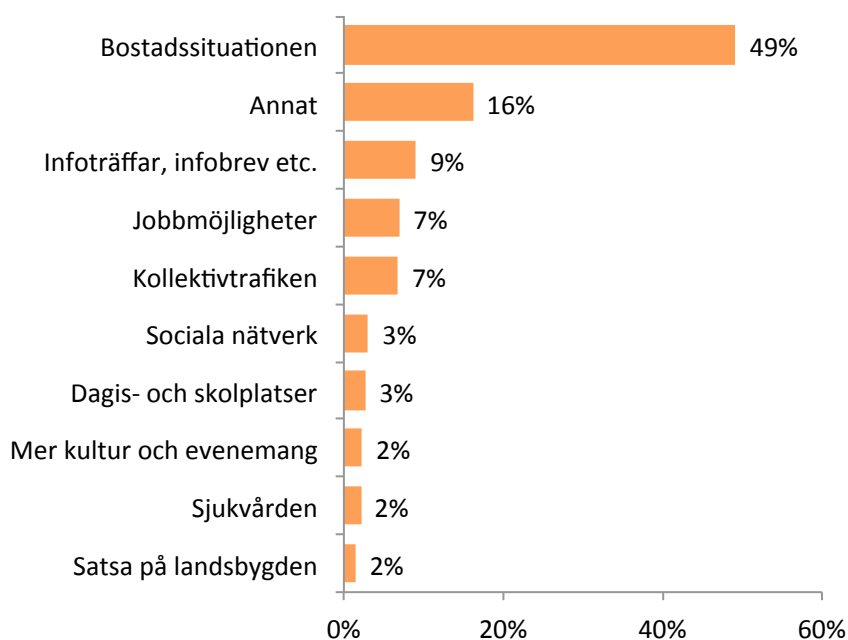
Det ställdes även en fråga om vad Östersunds kommun hade kunnat göra för att underlätta flytten till kommunen. Det som klart störst andel nämner är bostadssituationen. Respondenterna efterfrågar exempelvis fler och billigare bostäder samt ett bättre kösystem för hyresrätter. Därtill nämner flera att de gärna hade sett mer information från kommunen, dels om praktiska frågor och dels om vad kommunen erbjuder. Respondenterna efterfrågar både tryckt information i form av postutskick, tydligare information på kommunens hemsida och fysiska informationsträffar för nyinflyttade i kommunen.

En andel om 7% lyfter jobbmöjligheter, både för arbetssökande, genom att erbjuda bra jobbmöjligheter och förenkla vägen in på arbetsmarknaden, men också genom att göra det enklare för företag att etablera sig i kommunen. Lika många tycker att en bättre och billigare kollektivtrafik hade underlättat för dem i flytten till kommunen. Vissa nämner även att det var svårt att komma in i samhället vad gäller det sociala, varför de föreslår att kommunen upprättar olika sociala nätverk genom vilka nyinflyttade ges möjlighet att dels träffa andra nyinflyttade, men också personer som bott i kommunen en längre tid.

Annat som nämns är fler dagis- och skolplatser samt information om detta, mer kultur och evenemang kommunen borde erbjuda någon form av flytt hjälp. Respondenterna föreslår bland annat rabatter och efterfrågar tips från kommunen om vilka firmor som erbjuder sig att köra längre sträckor. Vid en nedbrytning efter olika grupper framkommer inga särdeles drastiska skillnader, dock är bostadssituationen ett större upplevt problem för yngre än för äldre, vilket kanske får sägas vara väntat.

Några exempel på kommentar har lyfts ut och citeras längst ner på denna sida.

Vad, om något, skulle Östersunds kommun kunna göra för att underlätta en flytt till kommunen?



"Billiga bostäder med rimliga priser. Inte bara dyra nybyggda bostäder."

"Fånga intressen som människor har - gratis månad i gymmet, gratis cykel. Kommunen ska vara för alla och inte bara för de som gillar sport - kommunen ska tänka bredare."

"Ja, marknadsföra sig mer, vad finns och vad är aktuellt, visa att det finns bra vård och omsorg, att det är en stad för alla inte bara idrottare. Viktigt med boende också, att det finns för fler."

"Fortsätta på samma linje, göra det attraktivt med bra karriärmöjligheter, utbyggnad av folks friluftsintrassen och fritidsintrassen. Satsa lite mer på kultur för att bredda. Överlag på rätt väg."

Uppdelningnar

Uppdelning på frågan: Vad, om något, skulle Östersunds kommun kunna göra för att underlätta en flytt till kommunen?

	Var har du flyttat ifrån?		Hur gammal var du när du flyttade till Östersund?			
	Grannkommun	Ej grannkommun	Yngre än 31 år	Mellan 31 och 45 år	Mellan 46 och 65 år	Äldre än 65 år
Bostadssituationen	49%	42%	55%	40%	41%	35%
Infoträffar, infobrev etc.	10%	12%	7%	13%	8%	17%
Jobbmöjligheter	7%	8%	6%	10%	8%	6%
Kollektivtrafiken	10%	5%	7%	6%	8%	4%
Sociala nätverk	1%	6%	0%	8%	8%	4%
Mer kultur och evenemang	1%	4%	3%	5%	2%	2%
Dagis- och skolplatser	4%	3%	0%	9%	2%	0%
Sjukvården	4%	2%	1%	0%	2%	8%
Satsa på landsbygden	3%	2%	3%	0%	2%	4%
Annat	12%	17%	18%	9%	18%	19%

Uppdelning på frågan: Vad, om något, skulle Östersunds kommun kunna göra för att underlätta en flytt till kommunen?

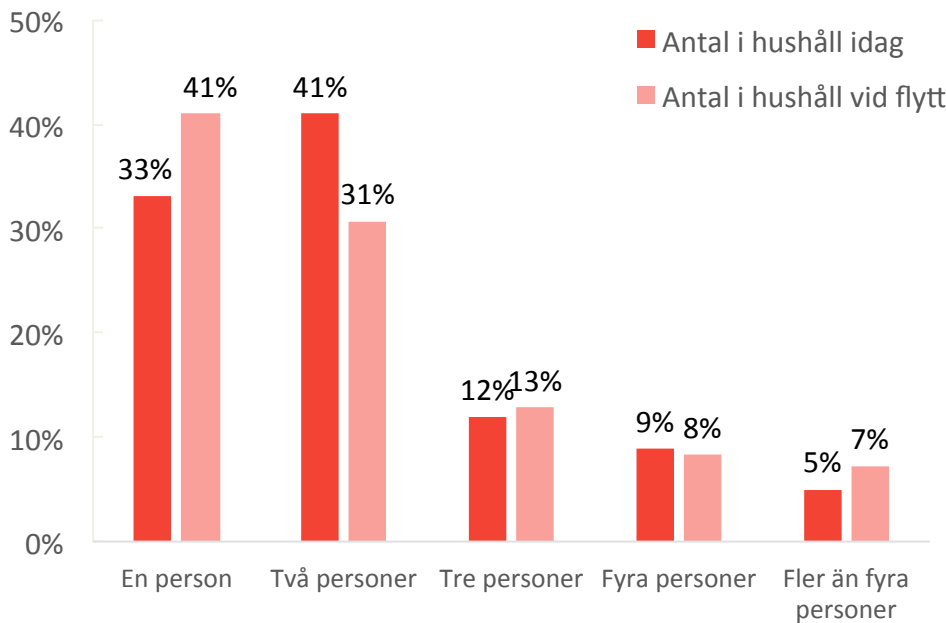
	Vilken typ av ort flyttade du ifrån?				
	Storstadsområde	Fler än 100 000 invånare	50 000 till 100 000 invånare	Färre än 50 000 invånare	Utanför Sverige
Bostadssituationen	37%	51%	39%	46%	25%
Infoträffar, infobrev etc.	3%	23%	17%	8%	25%
Jobbmöjligheter	11%	0%	4%	10%	0%
Kollektivtrafiken	8%	0%	13%	7%	0%
Sociala nätverk	11%	6%	9%	2%	8%
Mer kultur och evenemang	5%	3%	4%	2%	0%
Dagis- och skolplatser	5%	3%	0%	3%	0%
Sjukvården	0%	0%	9%	3%	0%
Satsa på landsbygden	0%	6%	0%	2%	8%
Annat	21%	9%	4%	17%	33%



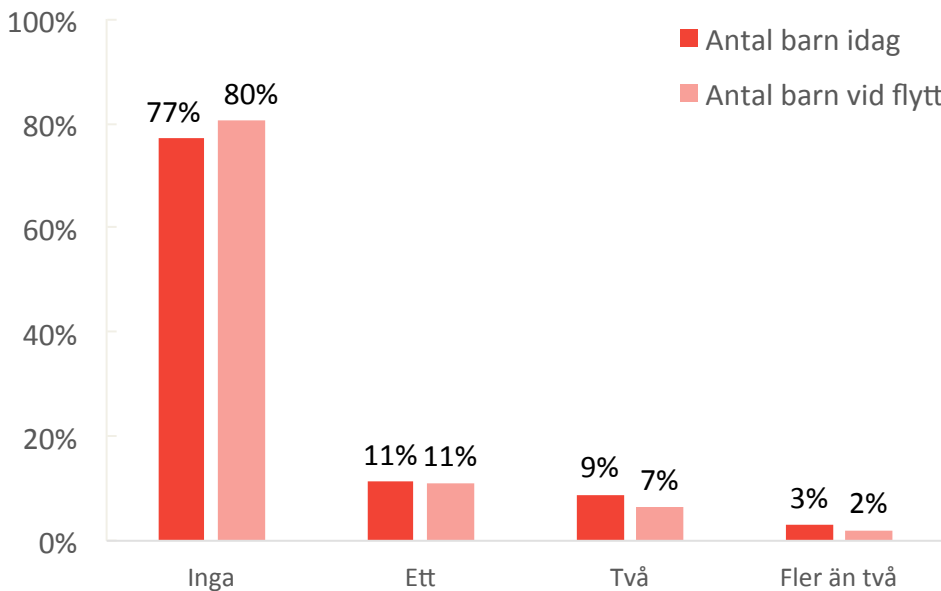
Bostadssituation - före och efter flytten

35 % av respondenterna bor i dagsläget ensamma, medan 41 % bor tillsammans med en annan person. 11 % bor i ett hushåll med tre personer och resterande 13 % bor i ett hushåll med fyra eller fler personer. I 80 % av hushållen med fler än två personer bor det inte några barn under 12 år. Siffrorna blir dock mer intressanta vid en nedbrytning på olika grupper av deltagare. Framförallt har yngre medverkande i stor utsträckning gått från att ha bott i ensamhushåll innan flytten till att idag dela bostad med en annan person. I den näst yngsta åldersgruppen (31-45 år) finns det överlag fler barn i hushållet nu än innan flytten. I dessa åldrar skulle sannolikt många ändå gjort dessa förändringar i livet oavsett, men det är ändå tydligt att det för många inflyttare varit så att flytten till Östersund gjorts i samband med förändringar i livet - som att bli förälder eller sambo.

Hur många bor/bodde i ditt hushåll, inklusive dig själv?



Hur många av dessa är/var barn under 12 år?



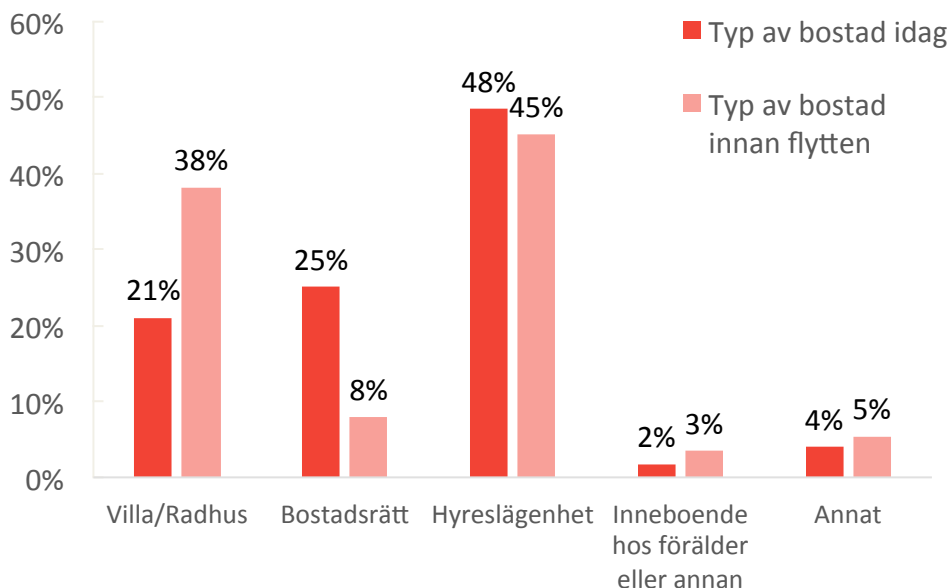
Boendeform och bostadens storlek

Generellt sett så har de som flyttat till Östersund i hög utsträckning flyttat från en villa eller ett radhus till en bostadsrättslägenhet. Men bryter man ner resultatet efter ålder och varifrån deltagarna flyttat framkommer en mer nyanserad bild. Bland dem som var äldre än 65 vid flytten bodde 55 procent i en villa eller radhus medan enbart 7 procent gör det idag. Bland dem som flyttade från en grannkommun är tendensen också densamma. Innan flytten bodde nästan två tredjedelar i villa eller radhus, idag bor bara 15 procent av dessa personer i en sådan bostad, medan nästan hälften numera bor i en hyresrätt och en tredjedel i en bostadsrätt.

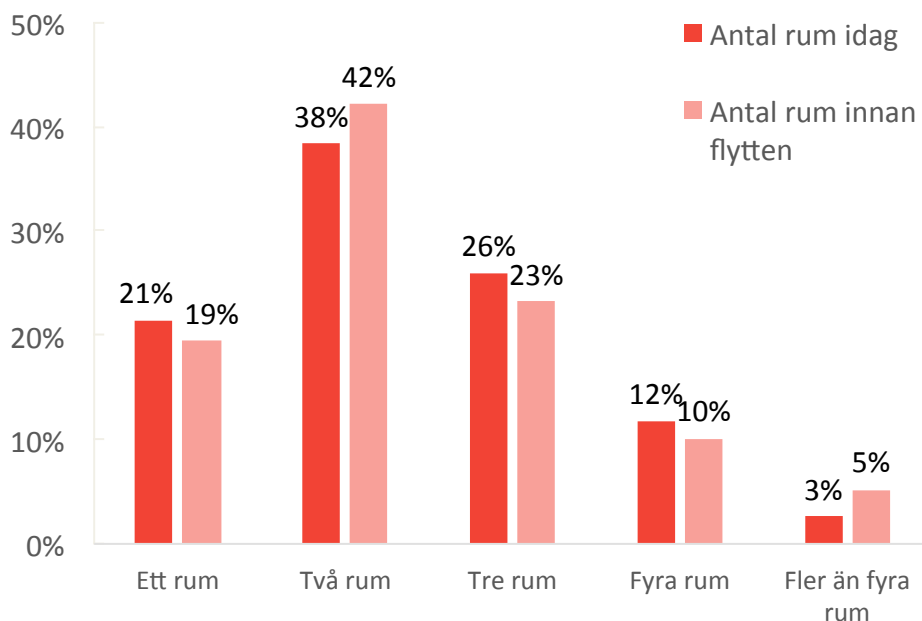
Ser man till dem som flyttat till Östersund från ett storstadsområde eller en kommun med 100 000 invånare eller fler blir tendensen dock närmast den motsatta. Inom denna grupp är andelen som är bosatt i villa eller radhus tydligt högre nu än innan flytten medan de i hög utsträckning bodde i hyresrätt innan de flyttade.

Liknande slutsatser kan dras kring bostadens storlek, de som är äldre eller flyttar från en närliggande eller mindre ort flyttar till en mindre bostad när de flyttar till Östersund. De som flyttar från en större ort flyttar dock också ofta till en större bostad när de flyttar till kommunen.

Vad för typ av bostad bor/bodde du i?



Hur många rum och kök har/hade din bostad?



Uppdelningar

Uppdelning på frågan: Hur många ingick i ditt hushåll innan/efter flytten till Östersund?

	Var har du flyttat ifrån?				Hur gammal var du när du flyttade till Östersund?							
	Grannkommun		Ej grannkommun		Yngre än 31 år		Mellan 31 och 45 år		Mellan 46 och 65 år		Äldre än 65 år	
	Efter flytten	Innan flytten	Efter flytten	Innan flytten	Efter flytten	Innan flytten	Efter flytten	Innan flytten	Efter flytten	Innan flytten	Efter flytten	Innan flytten
En person	31%	42%	34%	41%	36%	48%	18%	23%	40%	40%	48%	47%
Två personer	39%	22%	42%	34%	47%	29%	23%	25%	43%	40%	51%	48%
Tre personer	16%	23%	10%	9%	11%	11%	17%	22%	14%	12%	1%	1%
Fyra personer	7%	10%	10%	7%	4%	4%	29%	25%	1%	3%	0%	1%
Fler än fyra personer	6%	3%	4%	9%	3%	9%	13%	5%	3%	6%	0%	3%

Uppdelning på frågan: Hur många ingick i ditt hushåll innan/efter flytten till Östersund?

	Vilken typ av ort flyttade du ifrån?									
	Storstadsområde		Fler än 100 000 invånare		50 000 till 100 000 invånare		Färre än 50 000 invånare		Utanför Sverige	
	Efter flytten	Innan flytten	Efter flytten	Innan flytten	Efter flytten	Innan flytten	Efter flytten	Innan flytten	Efter flytten	Innan flytten
En person	29%	37%	28%	48%	42%	46%	33%	41%	37%	17%
Två personer	47%	34%	51%	32%	38%	44%	37%	26%	34%	34%
Tre personer	9%	14%	10%	4%	12%	5%	14%	17%	11%	16%
Fyra personer	14%	5%	3%	6%	7%	5%	10%	12%	5%	0%
Fler än fyra personer	2%	10%	9%	10%	1%	0%	5%	5%	13%	33%

Uppdelning på frågan: Hur många av dessa var barn under 12 år?

	Var har du flyttat ifrån?				Hur gammal var du när du flyttade till Östersund?							
	Grannkommun		Ej grannkommun		Yngre än 31 år		Mellan 31 och 45 år		Mellan 46 och 65 år		Äldre än 65 år	
	Efter flytten	Innan flytten	Efter flytten	Innan flytten	Efter flytten	Innan flytten	Efter flytten	Innan flytten	Efter flytten	Innan flytten	Efter flytten	Innan flytten
Inga	76%	77%	78%	82%	85%	87%	41%	49%	94%	94%	100%	99%
Ett barn	12%	13%	11%	10%	11%	10%	20%	21%	4%	5%	0%	1%
Två barn	8%	5%	9%	7%	3%	2%	31%	24%	2%	0%	0%	0%
Fler än två barn	5%	5%	2%	1%	2%	1%	8%	6%	0%	1%	0%	0%

Uppdelning på frågan: Hur många av dessa var barn under 12 år?

	Vilken typ av ort flyttade du ifrån?									
	Storstadsområde		Fler än 100 000 invånare		50 000 till 100 000 invånare		Färre än 50 000 invånare		Utanför Sverige	
	Efter flytten	Innan flytten	Efter flytten	Innan flytten	Efter flytten	Innan flytten	Efter flytten	Innan flytten	Efter flytten	Innan flytten
Inga	75%	79%	82%	88%	78%	84%	75%	78%	74%	66%
Ett barn	10%	12%	6%	5%	14%	9%	12%	13%	21%	21%
Två barn	15%	9%	4%	6%	8%	7%	9%	6%	5%	13%
Fler än två barn	0%	1%	8%	1%	0%	0%	3%	3%	0%	0%

Uppdelningar

Uppdelning på frågan: Vad för typ av bostad bodde du i innan/efter flytten?

	Var har du flyttat ifrån?				Hur gammal var du när du flyttade till Östersund?							
	Grannkommun		Ej grannkommun		Yngre än 31 år		Mellan 31 och 45 år		Mellan 46 och 65 år		Äldre än 65 år	
	Efter flytten	Innan flytten	Efter flytten	Innan flytten	Efter flytten	Innan flytten	Efter flytten	Innan flytten	Efter flytten	Innan flytten	Efter flytten	Innan flytten
Villa/Radhus	15%	63%	24%	36%	16%	32%	39%	38%	21%	57%	7%	55%
Bostadsrätt	33%	4%	30%	15%	20%	5%	26%	12%	34%	12%	46%	14%
Hyreslägenhet	47%	21%	42%	45%	56%	52%	32%	46%	45%	27%	41%	21%
Inneboende hos förälder eller annan	0%	1%	1%	2%	3%	6%	0%	0%	0%	0%	0%	0%
Annat	4%	12%	4%	3%	5%	6%	3%	4%	1%	4%	6%	10%

Uppdelning på frågan: Vad för typ av bostad bodde du i innan/efter flytten?

	Vilken typ av ort flyttade du ifrån?									
	Storstadsområde		Fler än 100 000 invånare		50 000 till 100 000 invånare		Färre än 50 000 invånare		Utanför Sverige	
	Efter flytten	Innan flytten	Efter flytten	Innan flytten	Efter flytten	Innan flytten	Efter flytten	Innan flytten	Efter flytten	Innan flytten
Villa/Radhus	32%	24%	31%	17%	11%	49%	17%	59%	14%	36%
Bostadsrätt	33%	27%	23%	15%	35%	8%	32%	5%	43%	14%
Hyreslägenhet	32%	44%	42%	62%	54%	43%	47%	27%	36%	50%
Inneboende hos förälder eller annan	0%	0%	2%	4%	0%	0%	0%	1%	7%	0%
Annat	3%	5%	2%	2%	0%	0%	4%	8%	0%	0%

Uppdelning på frågan: Hur många rum fanns i din bostad innan/efter flytten till Östersund?

	Var har du flyttat ifrån?				Hur gammal var du när du flyttade till Östersund?							
	Grannkommun		Ej grannkommun		Yngre än 31 år		Mellan 31 och 45 år		Mellan 46 och 65 år		Äldre än 65 år	
	Efter flytten	Innan flytten	Efter flytten	Innan flytten	Efter flytten	Innan flytten	Efter flytten	Innan flytten	Efter flytten	Innan flytten	Efter flytten	Innan flytten
Ett rum	22%	20%	21%	19%	28%	24%	10%	14%	15%	5%	7%	14%
Två rum	33%	40%	41%	43%	43%	47%	28%	33%	28%	39%	45%	40%
Tre rum	26%	26%	26%	23%	20%	14%	35%	43%	32%	31%	41%	29%
Fyra rum	17%	9%	9%	10%	6%	9%	24%	10%	23%	18%	6%	11%
Fler än fyra rum	2%	5%	3%	5%	3%	7%	3%	0%	3%	8%	1%	6%

Uppdelning på frågan: Hur många rum fanns i din bostad innan/efter flytten till Östersund?

	Vilken typ av ort flyttade du ifrån?									
	Storstadsområde		Fler än 100 000 invånare		50 000 till 100 000 invånare		Färre än 50 000 invånare		Utanför Sverige	
	Efter flytten	Innan flytten	Efter flytten	Innan flytten	Efter flytten	Innan flytten	Efter flytten	Innan flytten	Efter flytten	Innan flytten
Ett rum	10%	22%	14%	15%	35%	20%	24%	25%	24%	0%
Två rum	38%	41%	57%	42%	24%	49%	38%	40%	32%	35%
Tre rum	37%	22%	21%	24%	31%	16%	23%	24%	14%	35%
Fyra rum	11%	10%	8%	8%	10%	15%	14%	8%	14%	27%
Fler än fyra rum	3%	4%	0%	12%	0%	0%	3%	3%	17%	2%

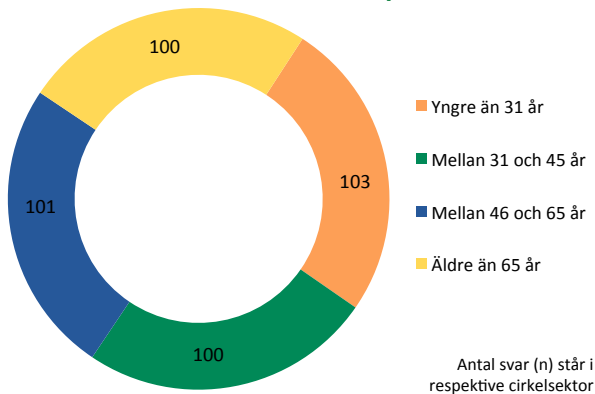


Uppbrytningsfaktorer

För att ge en bild av hur stora de olika grupper som resultatet brutits på är så följer nedan en uppbyggnad i antalet svar per kategori. Åldern vid flytten har kategoriserats utifrån urvalsunderlaget och bygger inte på en fråga som ställts i undersökningen. Gällande varifrån personerna i studien flyttat har en fråga ställts om vilken kommun de flyttade ifrån. Detta har sedan kategoriserats som grannkommun/ej grannkommun av Enkätfabriken, där grannkommun är de kommuner som gränsar till Östersunds kommun. Enkätfabriken har även kategoriserat i typ av bostadsort, där storstadsområde innebär Storstockholm, Göteborg med gränskommuner samt Malmö stad. Resterande kommuner har kategoriserats efter invånarantal i kommunen. En del medverkande har dock uppgett en ort snarare än en kommun och alla orter har inte kunnat kopplas säkert till en kommun, därav har några fallit bort vid kategorisering på ortens storlek.

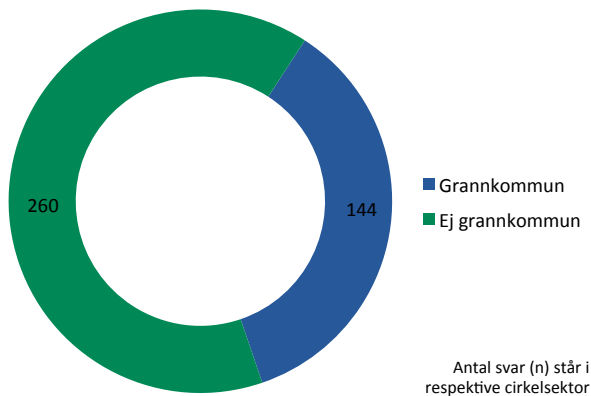
Ålder vid flytten?

Totalt 404 svar. 100 % av respondenterna har kategoriserat



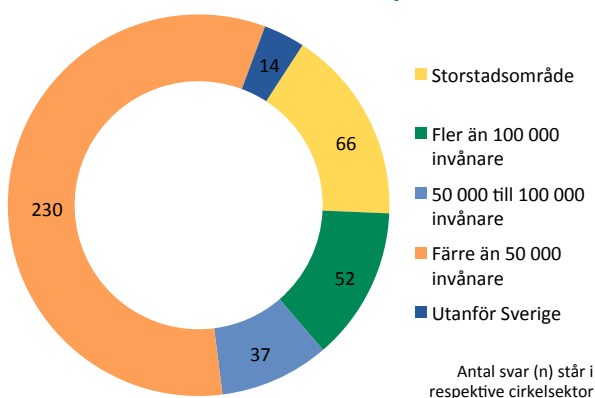
Vilken kommun de flyttade från

Totalt 404 svar. 100 % av respondenterna har kategoriserats



Vilken typ av region flyttade du ifrån?

Totalt 399 svar. 98,7 % av respondenterna har kategoriserats





Vad var det främsta skälet till att du eller din familj valde att flytta till Östersund?

	Har du (eller någon i din familj, om de flyttade tillsammans med familjen) tidigare varit bosatt i Östersunds kommun?	
	Ja	Nej
Platsen	12%	16%
Bostad	10%	2%
Framtidsutsikter	6%	2%
Avstånd till annat	2%	1%
Arbete	2%	0%
Återvända	0%	0%
Relationsskäl	3%	2%
Studier	8%	29%
Familj/vänner	53%	22%
Fritidsaktiviteter	5%	24%
Större stad	0%	3%

Vad var andra skäl du eller din familj valde att flytta till Östersund?

	Har du (eller någon i din familj, om de flyttade tillsammans med familjen) tidigare varit bosatt i Östersunds kommun?	
	Ja	Nej
Platsen	12%	15%
Bostad	10%	2%
Framtidsutsikter	0%	3%
Avstånd till annat	14%	3%
Arbete	1%	5%
Återvända	5%	4%
Relationsskäl	0%	1%
Studier	0%	3%
Familj/vänner	33%	30%
Fritidsaktiviteter	25%	34%

Hade du/din familj planerat eller funderat över en flytt till just Östersund en längre tid (förtydliga vid behov: Längre än ett år) innan flytten?

Har du (eller någon i din familj, om de flyttade tillsammans med familjen) tidigare varit bosatt i Östersunds kommun?		
	Ja	Nej
Ja	56%	44%
Nej	44%	56%

Vad var det som gjorde att flytten dröjde?

Har du (eller någon i din familj, om de flyttade tillsammans med familjen) tidigare varit bosatt i Östersunds kommun?		
	Ja	Nej
Att hitta bostad	16%	23%
Tidigare arbete	16%	16%
Att hitta jobb	13%	5%
Process/Logistik	16%	15%
Annat	14%	15%
Sälja tidigare bostad	3%	4%
På grund av barn	4%	4%
Avsluta studier	12%	10%
Pension	1%	3%
Familjeskäl	4%	6%

Hur viktiga var följande aspekter för dig (och din familj) för ert val att flytta till Östersund?

Har du (eller någon i din familj, om de flyttade tillsammans med familjen) tidigare varit bosatt i Östersunds kommun?		
	Ja	Nej
Trygghet	3,67	3,02
Ett lugnare tempo	2,85	2,72
Stadskänslan	2,69	3,00
Utbudet av restauranger, butiker och service	2,80	2,90
Närheten till naturen	4,04	3,75
Möjlighet att utöva fritidsintressen	3,90	3,77
Närhet till familj och vänner	4,11	2,43
Utbudet av kultur och evenemang	2,67	2,55

Hur upplevde du att du blev bemött av Östersundsborna när du precis flyttat in?

	Har du (eller någon i din familj, om de flyttade tillsammans med familjen) tidigare varit bosatt i Östersunds kommun?	
	Ja	Nej
Bemötande	4,24	4,07

Vad, om något, skulle Östersunds kommun kunna göra för att underlätta en flytt till kommunen?

	Har du (eller någon i din familj, om de flyttade tillsammans med familjen) tidigare varit bosatt i Östersunds kommun?	
	Ja	Nej
Bostadssituationen	49%	49%
Infoträffar, infobrev etc.	10%	8%
Jobbmöjligheter	6%	8%
Kollektivtraffiken	6%	8%
Sociala nätverk	3%	3%
Mer kultur och evenemang	4%	2%
Dagis- och skolplatser	4%	1%
Sjukvården	3%	1%
Satsa på landsbygden	2%	2%
Annat	13%	19%

Vad för typ av bostad bodde du i innan/efter flytten?

	Har du (eller någon i din familj, om de flyttade tillsammans med familjen) tidigare varit bosatt i Östersunds kommun?			
	Ja		Nej	
	Efter flytt	Innan flytt	Efter flytt	Innan flytt
Villa/Radhus	29%	34%	15%	41%
Bostadsrätt	27%	10%	24%	6%
Hyseslägenhet	39%	48%	55%	43%
Inneboende	1%	1%	2%	5%
Annat	4%	7%	4%	4%

Hur många rum fanns i din bostad innan/efter flytten till Östersund?

	Har du (eller någon i din familj, om de flyttade tillsammans med familjen) tidigare varit bosatt i Östersunds kommun?			
	Ja		Nej	
	Efter flytt	Innan flytt	Efter flytt	Innan flytt
Ett rum	7%	18%	30%	20%
Två rum	42%	43%	36%	41%
Tre rum	32%	29%	23%	19%
Fyra rum	18%	7%	8%	13%
Fler än fyra rum	2%	3%	3%	7%

Hur många ingick i ditt hushåll innan/efter flytten till Östersund?

	Har du (eller någon i din familj, om de flyttade tillsammans med familjen) tidigare varit bosatt i Östersunds kommun?			
	Ja		Nej	
	Efter flytt	Innan flytt	Efter flytt	Innan flytt
En person	27%	41%	38%	41%
Två personer	36%	30%	45%	31%
Tre personer	20%	14%	6%	12%
Fyra personer	12%	9%	6%	8%
Fler än fyra	5%	6%	5%	8%

Hur många av dessa var barn under 12 år?

	Har du (eller någon i din familj, om de flyttade tillsammans med familjen) tidigare varit bosatt i Östersunds kommun?			
	Ja		Nej	
	Efter flytt	Innan flytt	Efter flytt	Innan flytt
Inga	65%	76%	86%	84%
Ett barn	18%	13%	7%	10%
Två barn	14%	9%	5%	5%
Fler än två barn	4%	2%	3%	2%



Undersökningar som leder till utveckling!